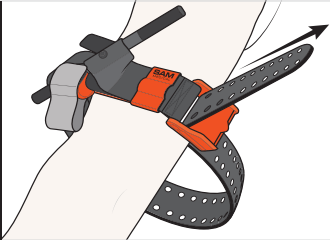


SAM XT - EXTREMITY TOURNIQUET

GEBRUIKSAANWIJZING

1



Bepaal de plaats van het letsel* en leg de **SAM® XT** rechtstreeks op de huid om het ledemaat aan, 5-7,5 cm boven de wond.

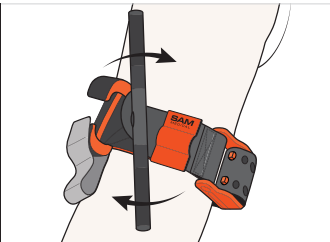
2



Steek het uiteinde van de band door de opening in de gesp. Grijp de band dicht bij de gesp vast en trek hem stevig en gestadig tegen de gesp aan tot hij niet verder kan. Handhaaf de spanning en zet de band vast door hem terug te vouwen.

DE C HOOKS VAN DE HASPEL NIET BEDEKKEN.

3



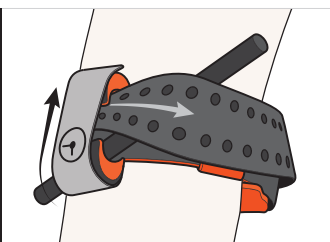
Draai de metalen staaf tot het bloeden stopt.

4



Zet de metalen staaf vast in de C-hooks van de haspel en controleer of het bloeden gestelpt is. Als het bloeden aanhoudt, probeer het tourniquet strakker aan te halen door nogmaals aan de metalen staaf te draaien. Als het bloeden hierdoor niet stopt, leg dan een tweede **SAM® XT** naast de eerste aan en controleer of het bloeden stopt.

5



Wikkel de band tussen de C-hooks om de staaf en rond het ledemaat.

Zet de (⊕) tijdband over de C-hooks van de haspel vast en noteer de tijd van het aanleggen.

⚠ LET OP ⚠

Breng de **SAM® XT NIET** aan over vaste voorwerpen in de kleding.

* Als de plaats van het letsel niet gemakkelijk te zien is, breng de **SAM® XT** dan zo hoog en vast mogelijk aan op de arm of het been met de wond. Indien mogelijk, beoordeel het gewonde ledemaat nogmaals en plaats de **SAM® XT** rechtstreeks op de huid, 5-7,5 cm boven de wond.

SAM[®]
MEDICAL

sammedical.com

SAM[®] XT

TECHNISCHE SPECIFICATIES

VERPAKTE AFMETINGEN EN GEWICHT*

Lengte: 6,3 cm (2,5 in)
Breedte: 3,8 cm (1,5 in)
Hoogte: 18,4 cm (7,25 in)
Gewicht: 108 g (3,8 oz)

SPECIFICATIES

De technologie van de TRUFORCE™-gesp zorgt ervoor dat de gaten in de band automatisch binnen het bereik van de omsnoering worden gegrepen: 13,9 cm - 88,9 cm (5,5 in - 35 in)

BESCHIKBARE MODELLEN**

Hi-Viz Oranje (SAM XT-C)
Hi-Viz Blauw (SAM XT-B)
Tactical Zwart (SAM XT-M)

MIL-STD-810G BEWEZEN

* De grootte en het gewicht kunnen volgens de configuratie en het fabricageproces variëren.

** Octrooi aangevraagd.

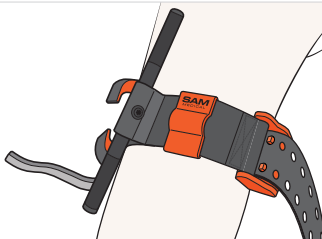
SAM[®] is een gedeoneerd handelsmerk in de Verenigde Staten en andere landen.



Het SAM[®] XT - tourniquet voor extremiteiten mag uitsluitend worden gebruikt zoals aangegeven in de richtlijnen voor componenten van de militaire overheid, de noodhulpdienst, of onder toezicht van medisch personeel.

INSTRUCTIES VOOR VERWIJDERING

1



Houd het tourniquet op zijn plaats tot aangegeven door medisch personeel.

SAM[®] XT VERWIJDEREN

Maak de (⊖) tijdband los en draai de metalen staaf los.

2



Til de lip aan de voorkant van de gesp op en laat de tandjes terugtrekken.

AFVOER

Voer het hulpmiddel af volgens het beleid van de instelling..



HI-VIZ
ORANJE
SAM XT-C



HI-VIZ
BLAUW
SAM XT-B



TACTICAL
ZWART
SAM XT-M

EC REP Energy Europe, Prinsesgracht 20, 2514 AP The Hague, The Netherlands	CE	SAM Medical Product® 27350 SW 95th Ave, Ste. 308 Wilkesville, OR 97070 USA sammedical.com	REF	SAM XT-M SAM XT-C SAM XT-B	
	2		8105		
SXT-IFU-NL-02					
VERVAARDIGD IN DE VS					

SAM[®]
MEDICAL

sammedical.com